RESTAU
RESTAURATTI
RATTI *up*

Линейка

RESTAURATTI UP

Мгновенное действие | Технология INSTANT UP | Технология FILM PROTECTOR

S.O.S
CAPILAR

Два шага - одно незамедлительное решение проблемы!

Donatti
PROFESSIONALE

Причины и проблемы

Влияние СМИ и моды

С появлением калифорнийского окрашивания, омбре и других видов обесцвечивания, светлые волосы обрели бешеную популярность.

Возвращение к натуральному

Для получения эффекта натуральных волос клиент прибегает к химическим процедурам, кератину, а также окрашивает волосы.

Погоня за прямыми/ окрашенными волосами

Многие всё ещё мечтают не только об идеально прямых волосах, но и стремятся окрасить/ обесцветить их.

Donatti
PROFESSIONALE

Об осветлении

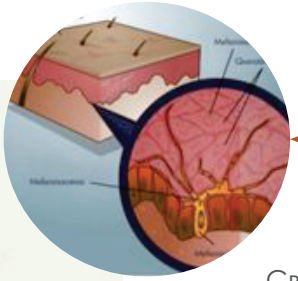

В кортексе тёмных волос содержится большое количество гранул меланина.

Часто волосы обламываются в процессе осветления.

Светлые оттенки, такие как платина, беж и жемчуг, становятся все более популярными и наиболее востребованы в салонах красоты. Для достижения такого уровня осветления необходимо удалить почти весь меланин из волос, который, в свою очередь, выполняет защитную функцию. Это делает волосы чрезвычайно слабыми и очень склонными к ломкости.

Светлые волосы = низкое количество меланина.

Уровень глубины тона

9. Светлый блондин	
8. Блондин	
7. Светло-русый	
6. Средне-русый	
5. Тёмно-русый	
4. Светло-коричневый	
3. Средне-коричневый	
2. Тёмно-коричневый	
1. Чёрный	

Фон осветления

	9. Светло-жёлтый
	8. Светло-жёлтый
	7. Жёлтый
	6. Жёлто-оранжевый
	5. Оранжево-красный
	4. Красный
	3. Красный
	2. Красный
	1. Красный

Donatti PROFESSIONALE

Перманентное выпрямление и окрашивание

Выпрямители и перманенты действуют на важные участки кортекса волос, серные мостики (дисульфидные связи), разрушая их. Если процесс не выполняется должным образом, во время процедуры может произойти химическое разрушение.

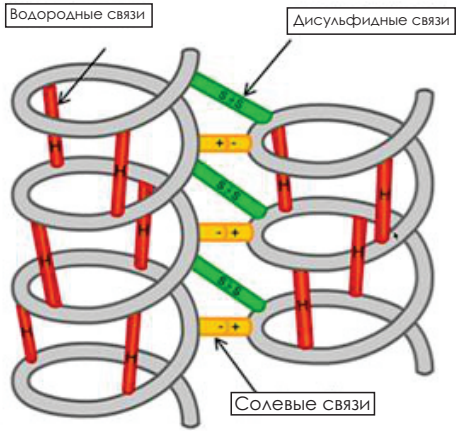

Женщины с кучерявыми волосами всегда стремятся изменить структуру своих и без того чувствительных волос, используя продукты, которые преобразуют структуру волосяного волокна.

Осветление и изменение оттенка волос - также процедуры, часто востребованные у обладательниц этого типа волос. При их выполнении увеличивается накопление химических веществ и создаётся большая вероятность обламывания волос во время химической процедуры.

Кератиновое и аминокислотное выпрямление

Даже с возвращением в моду кудрей некоторые женщины по-прежнему предпочитают прямые и гладкие волосы. Они заканчивают прибегают к различным методам выпрямления для получения интенсивных результатов.

Делая прогрессивные и химические выпрямления, многие сильно повреждают свои волосы.

Для достижения эффекта идеального выпрямления используются продукты на кислотной основе в сочетании с высокими температурами.

Правильное обращение с продуктом в сочетании с глубокими техническими знаниями специалиста о грамотных способах нанесения состава являются основополагающими инструментами для получения хорошего результата. В противном случае волосы потеряют важные вещества и упругость.

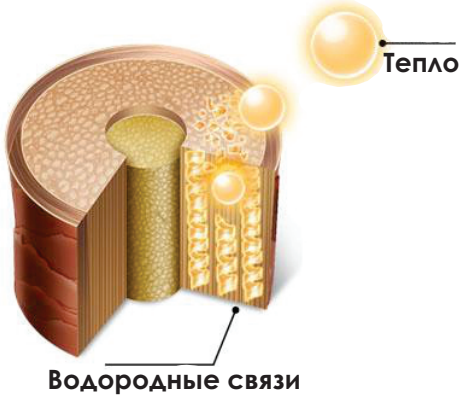

Donatti
PROFESSIONALE

Технология

Шаг 1

Технология Instant Up действует непосредственнона кортекс, быстро и на долгое время убирая остатки химии после процедуры в волосах, а также восстанавливая серные и водородные связи.

Показания к применению:

После химических воздействий, когда волосы сильно повреждены, ломкие и "резиновые".

Шаг 2

Технология Film Protector работает путем восстановления кутикулы, пополнения липидов и витаминов, внешней реструктуризациии волокна волос, продлевая результат шага 1.

Показания к применению:

После химических воздействий, когда волосы сильно повреждены, ломкие и "резиновые".

Donatti
PROFESSIONALE

Шаг за шагом: в день химической процедуры

ШАГ 1

Удаление химических остатков из волос

Вымойте волосы, удалив остатки химических продуктов, которые вызвали ломкость волос. Например, после окрашивания, обесцвечивания или выпрямления.

ШАГ 2

RESTAURATTI UP Шаг 1

Нанесите на волосы Шаг 1, уделяя особое внимание сильно повреждённым участкам.

Оставьте на 10-15 минут.

Смойте и убедитесь, что ломкость устранена.

При необходимости повторите и держите на волосах 10 минут, а затем смойте водой.

ШАГ 3

RESTAURATTI UP Шаг 2

После удаления Шага 1 нанесите Шаг 2 на всю длину.

Оставьте на 10-15 минут.

Смойте и приступайте к укладке.

ШАГ 4

ARGAN OIL

Завершите процедуру, используя продукт ARGAN OIL.

Donatti PROFESSIONALE

Шаг за шагом: после химической процедуры

ШАГ 1

Балансирующий
Шампунь PH

После мытья волос и обнаружения потери ими упругости и появления ломкости нанесите линию Ph на всю длину волос, промойте, удалите лишнюю воду и начните лечение.

ШАГ 2

RESTAURATTI UP
Шаг 1

Нанесите на волосы Шаг 1, уделяя особое внимание сильно повреждённым участкам.

15 min

Оставьте на 10-15 минут.

Смойте и убедитесь, что ломкость устранена.

При необходимости повторите и держите на волосах 10 минут, а затем смойте водой.

ШАГ 3

RESTAURATTI UP
Шаг 2

После удаления Шага 1 нанесите Шаг 2 на всю длину.

15 min

Оставьте на 10-15 минут.

Смойте и приступайте к укладке

ШАГ 4

ARGAN OIL

Завершите процедуру, используя продукт ARGAN OIL.

Donatti
PROFESSIONALE

Donatti

PROFESSIONALE

donatticosmeticos

donatticosmetics.ru

donattioficial