

THEION



ТЕХНИЧЕСКОЕ РУКОВОДСТВО

Линейка

- Профессиональный уход
- Домашний уход

Сегмент

Защита от повреждения во время процедуры обесцвечивания

Назначение

Процесс обесцвечивания волос с минимизацией повреждений.

THEION

Линия Donatti THEION защищает и предотвращает истончение обесцвеченных и химически модифицированных волос. Ее действие регулирует избыток химических веществ и обеспечивает длительный и безопасный результат восстановления. Она образует защитную пленку, которая контролирует распределение средства и защищает от нагревания.

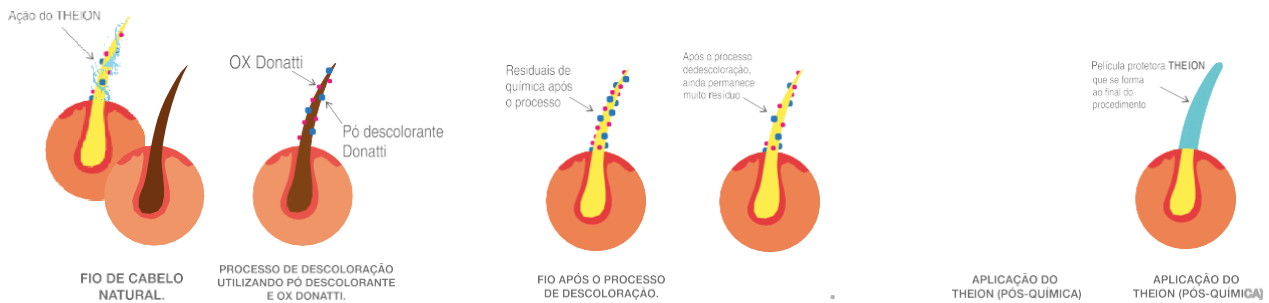
ПРОБЛЕМЫ

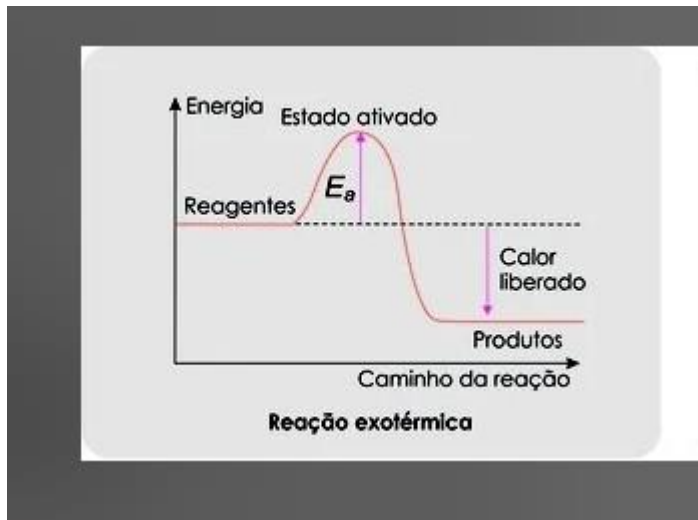
Химические вещества, которые используются для преобразования волос, не достигают полного результата из-за изменения энергии активации. Таким образом, появляются некоторые дефекты:

- Пористость
- Отсутствие контроля при нанесении средства (плохое распределение средства по волосам)
- Избыток остатков средства
- Остатки средства на волосах
- Сухость и жесткость волос

РЕШЕНИЕ

Разработанная компанией Donatti Professionale линия THEION с трибологическим комплексом Damage Minimising - это решение для устранения проблем, вызванных перепадами энергии реакции. Он обеспечивает максимальный результат при использовании химических средств, наносимых на волосы.





ЗНАЕТЕ ЛИ ВЫ?

В химических процессах есть три контролируемые переменные:

1. Продолжительность времени, в течение которого вы оставляете средство на волосах
2. Температура при использовании нагревательных приборов, таких как насадки, диффузоры, утюжки и др.
3. Количество средства, используя шкалу и пропорциональные смеси реактивов, например: перекись водорода и обесцвечивающий порошок.

Но есть один фактор, который мы не можем контролировать: тепло, возникающее в результате химической реакции средства с волосами.

Для того чтобы химия происходила, ее должно быть в избытке. Таким образом, химический баланс смещается, чтобы достичь желаемого результата.

Трибологическая технология для волос состоит из решений, которые позволяют избежать температурных пиков химической реакции и удалить излишки продукта после достижения желаемого результата.

ПРОФЕССИОНАЛЬНАЯ ЛИНИЯ



CONTROLLO • ШАГ 1 (500 мл)

Он был разработан для кинетического контроля, стабилизирующего химическую реакцию осветляющих средств. Проникает в волокна волос, обеспечивая защиту, блеск и распутывание. РЕКОМЕНДУЕТСЯ ДЛЯ ОСВЕТЛЕННЫХ И ОКРАШЕННЫХ ВОЛОС.

RIVELATORE • ШАГ 2 (500 мл)

Он содержит эксклюзивную технологию ox-free, способную удалять окислители и побочные продукты окисления из всего волокна волоса, смещая баланс в сторону желаемого цветообразования, тем самым предотвращая сопутствующие повреждения и усиливая блеск.

ELETTRICARICHE • ШАГ 3 (500 мл)

Содержит высокоэффективные активные ингредиенты, которые воздействуют непосредственно на внутреннее взаимодействие между белковыми мембранами, накапливая положительный заряд. Обеспечивает распутывание, устраняет пушистость, придает сияние светлым волосам благодаря фотоотражателям, усиливающим блеск.

ДОМАШНИЙ УХОД

Вдохновленный трибологической концепцией минимизации повреждений, он продлевает эффект от процедуры. Уменьшает повреждения волос, усиливает блеск и защищает химически модифицированные волосы.

ШАМПУНЬ SHAMPOO (300 мл)

Очищает волосы и продлевает результаты ухода, проведенного с помощью профессиональной линии. Эксклюзивный фоторефлективный активный ингредиент обеспечивает естественный, интенсивный блеск.

МАСКА MÁSCARA (300 г)

Содержит физиологический pH волоса, а также высокоэффективные катионные полимеры, действующие от кортекса до кутикулы. Питает волосы, поврежденные химическими, физическими или термическими процессами.

НЕСМЫВАЕМЫЙ КОНДИЦИОНЕР LEAVE IN (300 мл)

Устраняет пушистость, защищает волосы и облегчает укладку.



ОБЕСЦВЕЧИВАНИЕ

ПОДГОТОВКА

CONTROLLO + ОКСИД COLORE OX + ОБЕСЦВЕЧИВАЮЩАЯ ПУДРА BLEACHING POWDER

5 - 10%



Добавьте 5-10 % THEION CONTROLLO Шаг 1 в готовую смесь оксида и осветляющего порошка. Оставьте смесь действовать в течение необходимого времени.

ШАГ 1

CONTROLLO + ОКСИД COLORE OX + ОБЕСЦВЕЧИВАЮЩАЯ ПУДРА



Проведите процедуру Theion Controllo + Bleaching Powder + OX на волосах, соблюдая рекомендованное время химического воздействия, затем ополосните волосы холодной водой, чтобы полностью удалить средство.

ШАГ 2


RIVELATORE



После осветления нанесите Theion Rivelatore массирующими движениями. В присутствии остатков осветляющего агента средство изменит цвет на розовый. Снова промойте волосы, повторяя процедуру до тех пор, пока цвет не изменится, а пена не станет белой, затем ополосните волосы до полного удаления продукта.

ШАГ 3

ОКРАШИВАНИЕ / ТОНИРОВАНИЕ



После удаления смеси оксида и Theion Rivelatore Шаг 2, нанесите Шаг 3, смойте.

ШАГ 4

ЗАВЕРШАЮЩИЙ ЭТАП



Промойте волосы холодной водой, чтобы удалить весь продукт. Затем нанесите финишное средство Donatti. Высушите на брашинг или оставьте до естественного высыхания.

СОВЕТ: Для дополнительной защиты вы можете добавить 5-10 процентов Шага 1 в состав для выпрямения.

QEMCdonatticosmeticos

K donatticosmeticos.com.br

